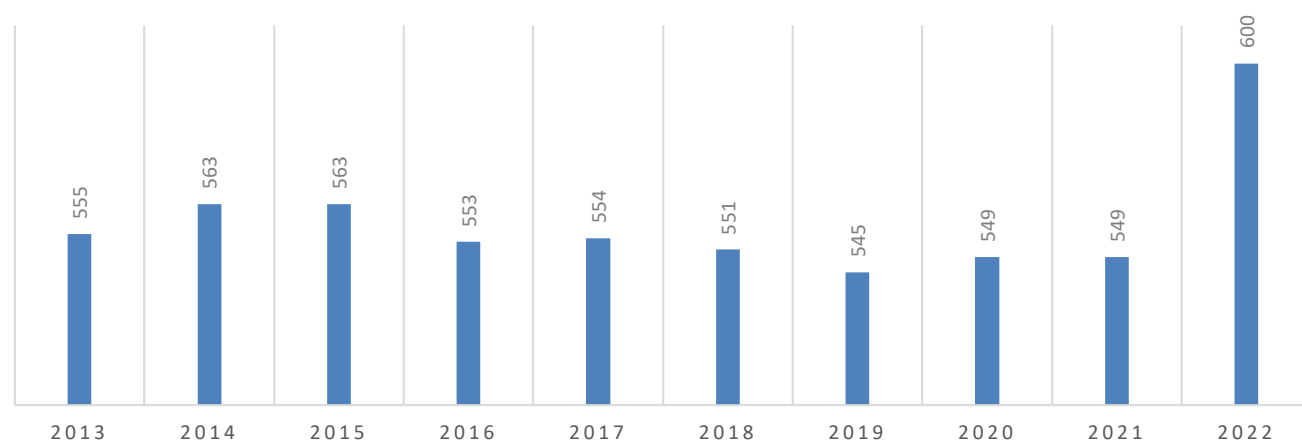


Obec Mladotice - informace

Název obce:	Obec Mladotice
Evidenční číslo obce:	10/0353
IČO:	258121
Kraj:	Plzeňský
Okres:	Plzeň-sever
Obec s RP:	Kralovice
Název vykazující firmy:	0
Název fakturující firmy:	0
Adresa sídla:	Mladotice, 14, 331 41, Kralovice,373 399 213, podatelna@mladotice.cz
Aktuální počet obyvatel:	600
Starosta / primátor:	Starosta Jiří Záhrobský
El. adresa pro výkaznictví OVO:	podatelna@mladotice.cz
El. adresa pro souhrnný rozpis obcí:	podatelna@mladotice.cz
El. adresa pro fakt. podklady	podatelna@mladotice.cz
Poslední dodaný výkaz:	1.Q 2022
Aktualizace dat:	24.06.2022 7:24:36

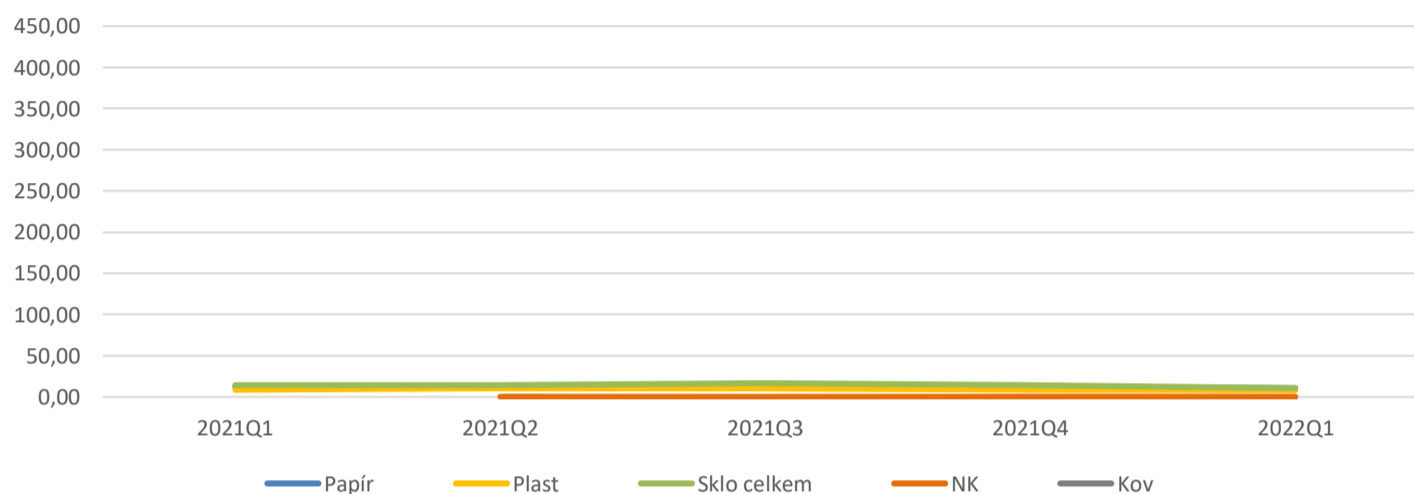
05-01 Počet obyvatel obce [obyv.] za posledních 10 let



Obec Mladotice - grafy výtěžnosti

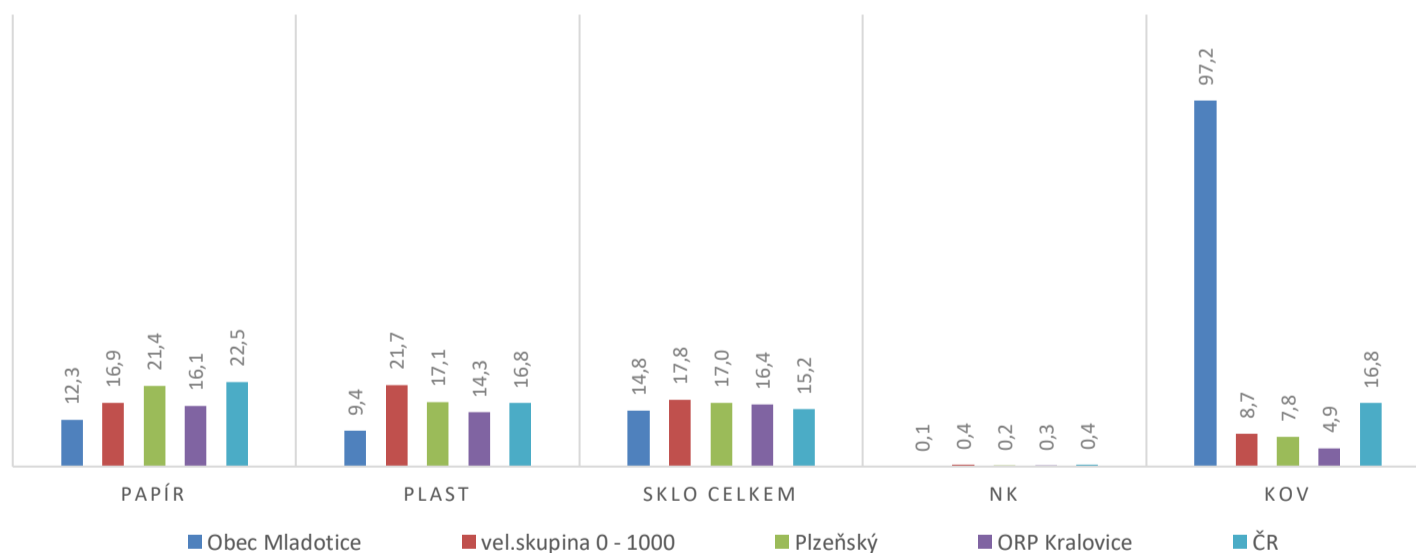
04-01 Výtěžnost obce [kg/obyv./rok] z posledního dodaného výkazu + předchozí 4 Q

Období	Papír	Plast	Sklo celkem	NK	Kov	SKO
2021Q1	12,7	8,5	14,1	0,0	0,0	281,3
2021Q2	11,5	10,3	13,8	0,2	0,0	293,6
2021Q3	12,8	10,3	16,7	0,1	0,0	300,0
2021Q4	12,3	8,5	14,7	0,1	388,8	268,3
2022Q1	10,7	8,2	10,6	0,2	0,0	252,6

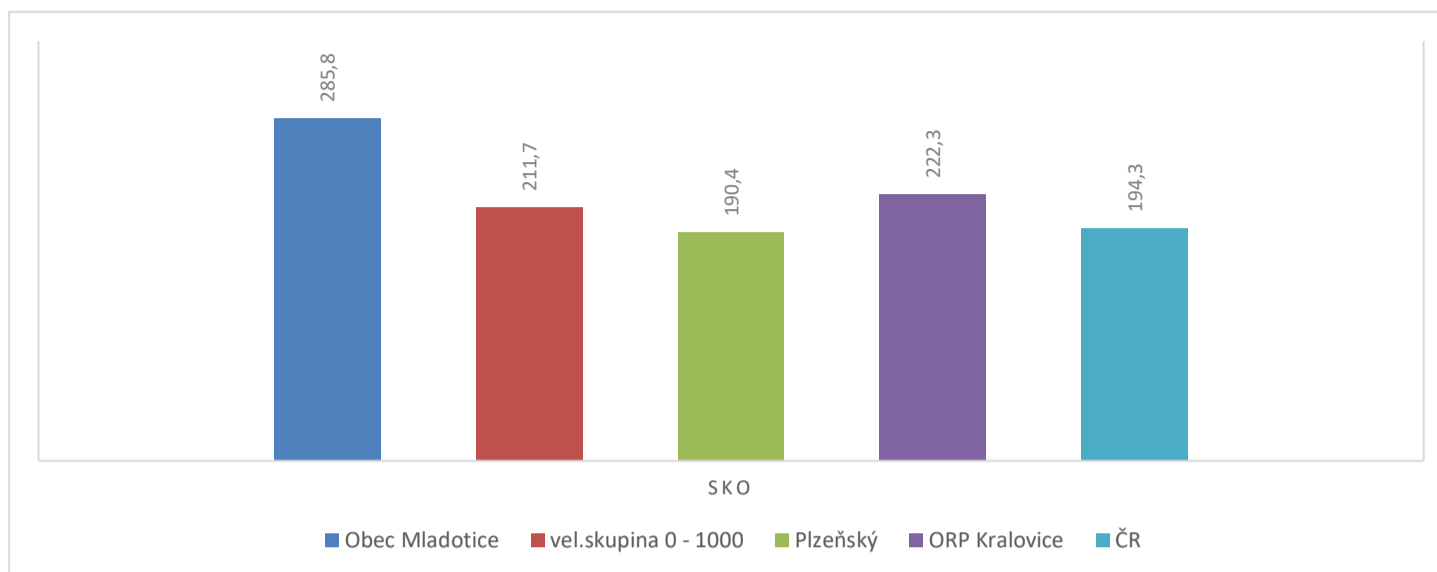


04-02 Výtěžnost obce [kg/obyv./rok] za poslední uzavřený rok 2021 ve srovnání s velikostními skupinami

Skupina	Papír	Plast	Sklo celkem	NK	Kov	SKO
Obec Mladotice	12,3	9,4	14,8	0,1	97,2	285,8
vel.skupina 0 - 1000	16,9	21,7	17,8	0,4	8,7	211,7
Plzeňský	21,4	17,1	17,0	0,2	7,8	190,4
ORP Kralovice	16,1	14,3	16,4	0,3	4,9	222,3
ČR	22,5	16,8	15,2	0,4	16,8	194,3

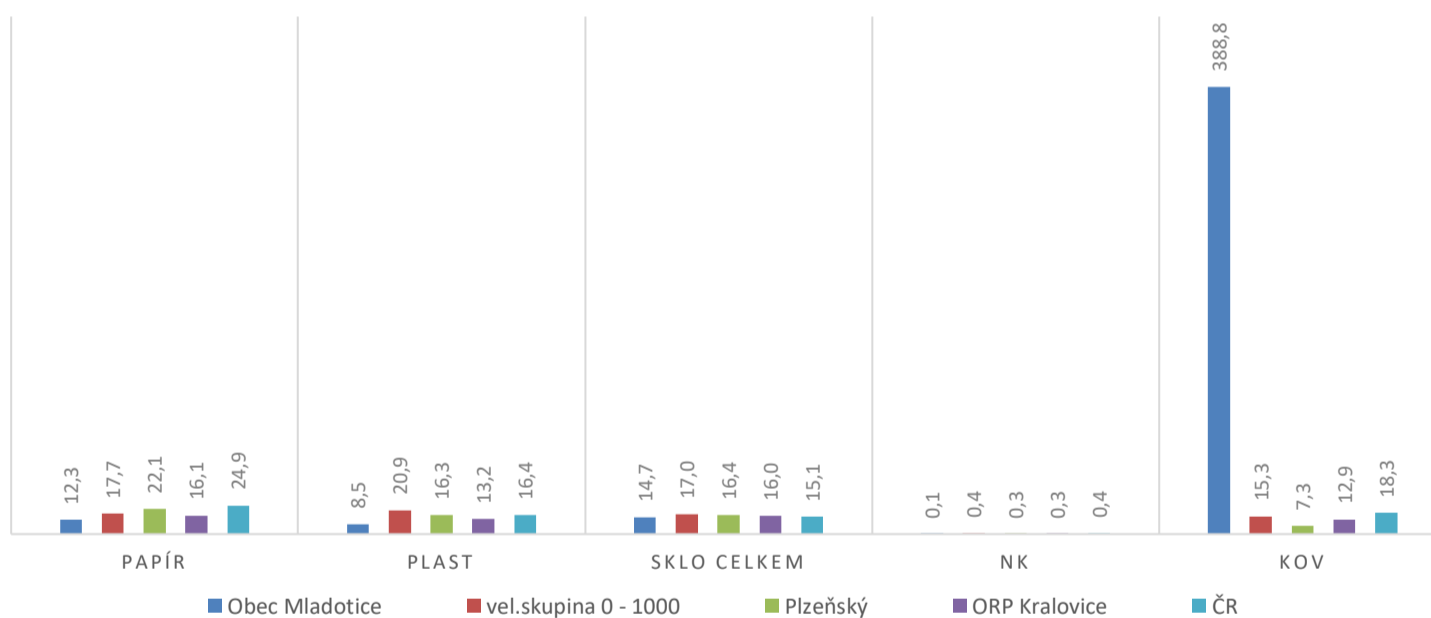


Obec Mladotice - grafy výtěžnosti



04-03 Výtěžnost obce [kg/obyv./rok] z výkazu za období 2021Q4 ve srovnání s velikostními skupinami

Skupina	Papír	Plast	Sklo celkem	NK	Kov	SKO
Obec Mladotice	12,3	8,5	14,7	0,1	388,8	268,3
vel.skupina 0 - 1000	17,7	20,9	17,0	0,4	15,3	214,9
Plzeňský	22,1	16,3	16,4	0,3	7,3	197,8
ORP Kralovice	16,1	13,2	16,0	0,3	12,9	231,1
ČR	24,9	16,4	15,1	0,4	18,3	196,7



04-04 Výtěžnost obce [kg/obyv./rok] z posledního dodaného výkazu + předchozích 7 Q

Období	Papír	Plast	Sklo celkem	NK	Kov	SKO
2020Q2	8,2	9,1	15,6	0,0	0,0	273,7
2020Q3	10,4	9,8	16,8	0,0	0,0	281,6
2020Q4	11,5	7,7	13,6	0,0	147,0	291,4
2021Q1	12,7	8,5	14,1	0,0	0,0	281,3
2021Q2	11,5	10,3	13,8	0,2	0,0	293,6
2021Q3	12,8	10,3	16,7	0,1	0,0	300,0
2021Q4	12,3	8,5	14,7	0,1	388,8	268,3
2022Q1	10,7	8,2	10,6	0,2	0,0	252,6

Obec Mladotice - množství

03-01 Množství jednotlivých komodit v daném území v daném čase (tuny na období) za posledních ukončených 10 let

rok	papír	plast	sklo celkem	nápojový karton	kov	SKO
2012	4,152	3,838	4,574	0,000	0,000	165,000
2013	4,230	2,470	4,842	0,000	0,000	159,000
2014	3,502	2,820	5,280	0,000	0,020	175,000
2015	3,789	3,020	4,938	0,000	0,027	140,000
2016	3,626	3,466	7,469	0,000	0,095	142,897
2017	3,927	3,602	5,655	0,000	0,564	145,800
2018	4,543	4,061	6,324	0,018	0,000	160,600
2019	6,181	3,920	6,918	0,048	0,000	129,300
2020	5,249	4,563	8,190	0,010	20,174	151,889
2021	6,780	5,176	8,142	0,048	53,360	156,906

03-02 Výtěžnost jednotlivých komodit v daném území v daném čase (kg/obyv/rok) za posledních ukončených 10 let

rok	papír	plast	sklo celkem	nápojový karton	kov	SKO
2012	7,4	6,9	8,2	0,0	0,0	295,7
2013	7,6	4,5	8,7	0,0	0,0	286,5
2014	6,2	5,0	9,4	0,0	0,0	310,8
2015	6,7	5,4	8,8	0,0	0,0	248,7
2016	6,6	6,3	13,5	0,0	0,2	258,4
2017	7,1	6,5	10,2	0,0	1,0	263,2
2018	8,2	7,4	11,5	0,0	0,0	291,5
2019	11,3	7,2	12,7	0,1	0,0	237,2
2020	9,6	8,3	14,9	0,0	36,7	276,7
2021	12,3	9,4	14,8	0,1	97,2	285,8

03-03 Výtěžnost dle komodit (kg/ob/rok) a způsobu sběru za ukončený poslední rok

rok	komodita	celkem	změna v % rok 2020 vs. 2021	veřejná sběrná síť	sběrné dvory , sběrná místa	ostatní způsoby sběru (J, M, V)	individuální způsob sběru (NI)
2021	Papír	12,3	29,2	12,3	0,0	0,0	0,0
2021	Plast	9,4	13,4	9,4	0,0	0,0	0,0
2021	Sklo	14,8	-0,6	14,8	0,0	0,0	0,0
2021	Kombinované	0,1	380,0	0,1	0,0	0,0	0,0
2021	Kovy	97,2	164,5	5,6	0,0	91,6	0,0

Obec Mladotice - měrná hmotnost

06-01 Měrná hmotnost [kg/m³] v nádobovém způsobu sběru z posledního dodaného výkazu + předchozí 4 Q

Období	Papír	Plast	Sklo celkem
2021Q1	24,12	11,65	129,00
2021Q2	24,61	13,60	126,53
2021Q3	27,40	13,81	138,97
2021Q4	26,40	12,92	149,33
2022Q1	24,00	11,44	117,93

06-02 Měrná hmotnost [kg/m³] v pytlovém způsobu sběru z posledního dodaného výkazu + předchozí 4 Q

Období	Papír	Plast	Sklo celkem
2021Q1	0,00	0,00	0,00
2021Q2	0,00	0,00	0,00
2021Q3	0,00	0,00	0,00
2021Q4	0,00	0,00	0,00
2022Q1	0,00	0,00	0,00

06-03 Měrná hmotnost [kg/m³] v individuálním způsobu sběru z posledního dodaného výkazu + předchozí 4 Q

Období	Papír	Plast	Sklo celkem
2021Q1	0,00	0,00	0,00
2021Q2	0,00	0,00	0,00
2021Q3	0,00	0,00	0,00
2021Q4	0,00	0,00	0,00
2022Q1	0,00	0,00	0,00

Obec Mladotice - dostupnost sběrné sítě

07-01 Počet obyvatel na instalované sběrné místo za poslední 4 Q

Období	počet obyvatel / instalované sběrné hnízdo	kritérium pro bonus dle velikosti sídla (max obyv/SH) dle sazebníku EKO-KOM
2021Q2	137,25	0,00
2021Q3	137,25	0,00
2021Q4	137,25	0,00
2022Q1	150,00	0,00

(dle metodiky výpočtu výkazu)

07-02 Obslužený objem ve veřejné sběrné síti [l/obyvatel] za poslední 4 Q

Období	obslužený objem [l / obyvatel]	kritérium pro bonus dle velikosti sídla [min l/obyv] dle sazebníku EKO-KOM
2021Q2	333,70	0,00
2021Q3	334,06	0,00
2021Q4	306,92	0,00
2022Q1	312,33	0,00

(dle metodiky výpočtu výkazu)

07-03 Podíl sběru papíru, plastů, v pytlovém sběru a individuálním sběru [%] za poslední 4 Q

Období	podíl sběru papíru, plastu, v pytlovém sběru a individuálním nádobovém sběru	kritérium pro bonus dle sazebníku EKO-KOM
2021Q2	0,00	0,00
2021Q3	0,00	0,00
2021Q4	0,00	0,00
2022Q1	0,00	0,00

(dle metodiky výpočtu výkazu)